ANSMANN

BEDIENUNGSANLEITUNG
USER MANUAL

PENLIGHT PL450R

DE | EN | FR | ES | PT | SE
IT | NL | DK | FI | NO | PL



1 2

PRODUKTBESCHREIBUNG | PRODUCT DESCRIPTION

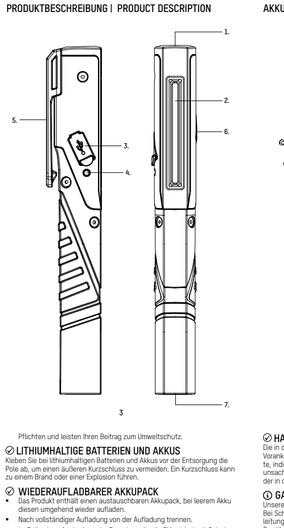

3

AKKUPACK AUSTAUSCHEN | REPLACE BATTERY PACK

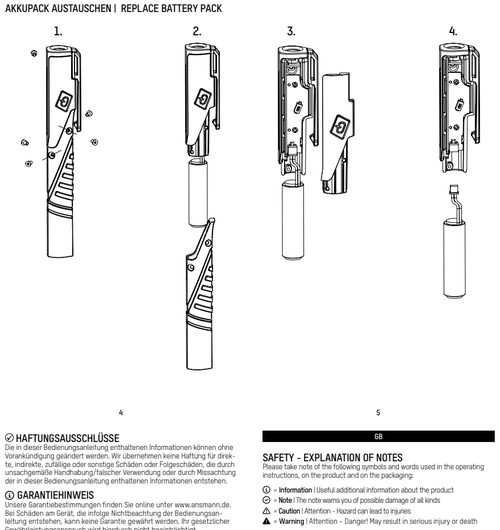

4 5

DE

SICHERHEIT - HINWEISERKLÄRUNG
Bitte folgende Zeichen und Wörter beachten, welche in der Bedienungsanleitung, auf dem Produkt und auf der Verpackung verwendet werden.

- **Information** | Nützliche Zusatz-Informationen zum Produkt
- **Hinweis** | Dieser Hinweis warnt vor möglichen Schäden aller Art
- **Vorsicht** | Achtung - Gefährdung kann zu Verletzungen führen
- **Warnung** | Achtung – Gefährdung! Kann zu schweren Verletzungen oder zum Tod führen

ALLGEMEINE INFO / VORWORT
Bitte alle Teile auspacken und auf Vollständigkeit und Beschädigungen prüfen. Bei Beschädigungen das Produkt nicht in Betrieb nehmen. Hierzu an den autorisierten Fachhandel oder an die Serviceadresse des Herstellers wenden.

Diese Bedienungsanleitung enthält wichtige Informationen zur Benutzung und Inbetriebnahme dieses Produktes, im weiteren Text nur Leuchte bzw. Produkt genannt.

Vor Inbetriebnahme des Produkts die komplette Bedienungsanleitung sorgfältig durchlesen. Betriebsanleitung für späteren Gebrauch oder für Nachbesitzer aufbewahren.

Bei Nichtbeachtung der Bedienungsanleitung und der Sicherheitshinweise können Schäden am Produkt und Gefahren (Verletzungen) für den Bediener und andere Personen entstehen.

Die Bedienungsanleitung bezieht sich auf gültige Normen und Regeln der Europäischen Union. Hierzu bitte auch die im Ausland landesspezifischen Gesetze und Richtlinien beachten.

BESTIMMUNGSGEMÄSSER GEBRAUCH
Das Produkt dient als mobile Lichtquelle und ist nicht zur Verwendung in anderen Anwendungen bestimmt. Das Produkt ist nicht für die Raumbeleuchtung im Haushalt geeignet und nur zur Verwendung wie in der Gebrauchsanleitung beschrieben. Eine Anwendung außerhalb dieser Information gilt nicht als bestimmungsgemäß, dies kann Sachschäden oder Personenschäden verursachen. Wir übernehmen keine Haftung für Schäden, die durch falschen bzw. nicht bestimmungsgemäßen Gebrauch entstanden sind.

6

⚠ ALLGEMEINE SICHERHEITSHINWEISE

Dieses Produkt kann von Kindern ab 8 Jahren und von Personen mit eingeschränkten körperlichen, sensorischen oder geistigen Fähigkeiten oder mangelnder Erfahrung und mangelndem Wissen verwendet werden, wenn sie über die sichere Verwendung des Produkts unterwiesen wurden und die Gefahren kennen. Kinder dürfen nicht mit dem Produkt spielen. Reinigung und Pflege dürfen nicht von Kindern ohne Aufsicht durchgeführt werden.

Kinder vom Produkt und der Verpackung fernhalten. Das Produkt ist kein Spielzeug. Kinder sollten beaufsichtigt werden, um sicherzustellen, dass sie nicht mit dem Produkt bzw. der Verpackung spielen.

7

Augenverletzungen vermeiden - nie direkt in den Lichtstrahl schauen oder anderen Personen ins Gesicht leuchten. Geschieht dies zu lange, kann durch Blaulichtanteile eine Netzhautgefährdung auftreten.

Niemals an ein an das Stromnetz angeschlossenes Gerät mit nassen Händen fassen oder wenn dieses ins Wasser gefallen ist. In diesem Fall erst die Haussicherung abschalten und anschließend den Netzstecker ziehen.

Niemals in explosionsgefährdeter Umgebung einsetzen, in welcher sich brennbare Flüssigkeiten, Staub oder Gase befinden.

Produkt niemals in Wasser oder andere Flüssigkeiten tauchen.

Anschlussleitung nicht knicken,

8

22 PAP

FR | IT
Séparez les éléments avant de trier
Raccolta differenziata dei rifiuti,
Controlla le linee guida del tuo comune

FR Cet appareil, ses accessoires et piles se recyclent
À DÉPOSER EN MAGASIN OU À DÉPOSER EN DÉCHÈTERIE
Points de collecte sur www.quefairedemesdechets.fr
Privilégiez la réparation ou le don de votre appareil !

Kundenservice | Customer service:

ANSMANN AG
Industriestrasse 10
97959 Assamstadt
Germany

Support & FAQ: www.ansmann.de

E-Mail: service@ansmann.de
Service: +49 (0) 6294 / 4204 3400

MA-1800-0788/V01/01-2026

spannen oder in Kontakt mit scharfen Gegenständen, Chemikalien oder Lösungsmittel bringen.

Alle angeleuchteten Gegenstände müssen mindestens 10cm von der Leuchte entfernt sein.

Produkt ausschließlich mit dem im Lieferumfang enthaltenen Zubehör verwenden.

Niemals versuchen, eine Batterie/Akku zu öffnen, zu quetschen, zu erhitzen oder in Brand zu setzen. Nicht ins Feuer werfen.

Das Produkt darf nur in geschlossenen, trockenen und weiträumigen Räumen geladen werden, entfernt von brennbaren Materialen und Flüssigkeiten. Nichtbefolgung kann zu Verbrennungen und Bränden führen.

9

Auslaufende Batterie-/Akkuflüssigkeit kann bei Berührung mit Körperteilen zu Verätzungen führen. Bei Kontakt die betroffenen Stellen sofort mit frischem Wasser ausspülen und umgehend Arzt kontaktieren.

Anschlussklemmen und Batterien nicht kurzschließen.

⚠ GEFAHR VOR BRAND UND EXPLOSION

Nicht in der Verpackung benutzen.

Produkt nicht abdecken - Brandgefahr.

Das Produkt niemals extremen Belastungen wie z.B. extreme Hitze, Kälte, Feuer usw. aussetzen.

Nicht im Regen oder Feuchträumen verwenden.

✓ ALLGEMEINE HINWEISE
- Nicht werfen oder fallen lassen
- Die LED-Abdeckung ist nicht austauschbar. Bei beschädigter Abdeckung muss das Produkt entsorgt werden.
- Die LED-Lichtquelle ist nicht austauschbar. Wenn die Lebensdauer der LED endet, muss die komplette Leuchte ersetzt werden.
- Das Produkt nicht modifizieren! Instandsetzungsarbeiten dürfen nur vom Hersteller oder einem von ihm beauftragten Servicetechniker oder einer vergleichbar qualifizierten Person durchgeführt werden.
- Das Trennen des Gerätes von der Stromversorgung nur durch Ziehen am Stecker oder Steckergehäuse, nie am Kabel.
- Angaben für Leuchte und Netzteil sowie Netzspannung an der Steckdose müssen mit dem Typenschild übereinstimmen.
- Die Leuchte darf nicht auf die Seite der Lichtquelle gelegt werden oder auf diese Seite umfallen.

✓ UMWELTHINWEISE | ENTSORGUNG
Die Verpackung besteht aus umweltfreundlichen Materialien, diese sortenrein über örtliche Recycling-Stellen entsorgen.
Hierzu die jeweilige Verpackungs-Kennzeichnung beachten (Kunststoffe/Papier/Pappe/Verbundstoffe/etc.).

Das unbrauchbare Produkt gemäß den gesetzlichen Bestimmungen entsorgen. Die Kennzeichnung „Mülltonne" weist darauf hin, dass Elektrogeräte nicht mit dem normalen Haushaltsmüll entsorgt werden dürfen. Rückgabe- und Sammelsysteme in Ihrer Gemeinde/Stadt verwenden, an einer speziellen Entsorgungsstelle für Altgeräte abgeben oder an den Händler wenden, bei dem das Produkt gekauft wurde. Altbatterien sowie Altakkumulatoren, welche nicht von Altgeräten umschlossen sind bzw. einfach entnommen werden können, sowie Lampen, welche zerstörungsfrei entnommen werden können, müssen getrennt entsorgt werden. Vertreiber von Elektro- und Elektronikgeräten (Verkaufsfläche min. 400m²) sowie Vertreiber von Lebensmittel (Verkaufsfläche min. 800m²), die mehrmals im Jahr oder dauerhaft Elektrogeräte anbieten und bereitstellen, sind verpflichtet, beim Kauf eines Neugerätes das Altgerät unentgeltlich zurückzunehmen. Ebenso sind diese verpflichtet, Kleingeräte (bis zu 3 pro Kalenderjahr) mit keiner äußeren Abmessung größer als 25cm zurückzunehmen, unabhängig vom Kauf eines Neugerätes.

Alle personenbezogenen Daten vor der Rückgabe bzw. Entsorgung löschen.

In Elektrogeräten enthaltene Batterien und Akkus müssen nach örtlichen Gesetzen oder Anforderungen getrennt von ihnen über die angebotenen Sammeleinrichtungen kostenfrei entsorgt werden (Richtlinie 2006/66/EG + Änderungen). Die Kennzeichnung „Mülltonne" weist darauf hin, dass Batterien und Akkus nicht mit dem normalen Haushaltsmüll entsorgt werden dürfen. Altbatterien sowie Altakkumulatoren im entladenen Zustand entsorgen.

Bei einer unsachgemäßen Entsorgung können giftige Inhaltsstoffe in die Umwelt gelangen, die gesundheitsschädigende Wirkungen auf Menschen, Tiere und Pflanzen haben. Damit erfüllen Sie ihre gesetzlichen Pflichten und leisten Ihren Beitrag zum Umweltschutz.

10 11

✓ LITHIUMHALTIGE BATTERIEN UND AKKUS
Kleben Sie bei lithiumhaltigen Batterien und Akkus vor der Entsorgung die Pole ab, um einen äußeren Kurzschluss zu vermeiden. Ein Kurzschluss kann zu einem Brand oder einer Explosion führen.

✓ WIEDERAUFLADBARER AKKUPACK
- Das Produkt enthält einen austauschbaren Akkupack, bei leerem Akku diesen umgehend wieder aufladen.
- Nach vollständiger Aufladung von der Aufladung trennen.
- Im Falle eines Auslaufens der Energiequelle die Flüssigkeit mit Schutzhandschuhen und einem trockenen Tuch entfernen.
- Laden Sie Ihren Akku mindestens alle 3 Monate auf, um die Lebensdauer zu erhalten.
- Öffnen Sie den Akku nicht! Es besteht die Gefahr eines Kurzschlusses. Bei geöffnetem Akku entfällt jeglicher Garantieanspruch.

✓ PFLEGE UND WARTUNG
Wenn das Produkt nicht verwendet wird, vor Lagerung den Akkupack aufladen, um eine Tiefentladung zu vermeiden. Diesen Vorgang halbjährlich wiederholen.

ⓘ PRODUKTBESCHREIBUNG
1. Top-LED
2. COB-LED
3. Ladebuchse mit Gummiabdeckung
4. Lade- und Warnungsanzeige
5. Clip
6. An-/Aus-Taster
7. Magnet

ⓘ INBETRIEBNAHME
Leuchte durch Drücken des An-/Aus-Tasters anschalten
1x COB-LED niedrig
2x COB-LED hoch
3x Top-LED
4x Aus

Lade- und Warnungsanzeige:
Laden: Anzeige-LED leuchtet rot
Vollgeladen: Anzeige-LED leuchtet grün
Niedrige Akkukapazität: Anzeige-LED leuchtet rot
Akku leer / Leuchte unmittelbar aufladen: Anzeige-LED blinkt rot
Leuchten und Laden gleichzeitig ist nicht möglich und nicht erlaubt

12

✓ HAFTUNGSAUSSCHLÜSSE
Die in dieser Bedienungsanleitung enthaltenen Informationen können ohne Vorankündigung geändert werden. Wir übernehmen keine Haftung für direkte, indirekte, zufällige oder sonstige Schäden oder Folgeschäden, die durch unsachgemäße Handhabung/falscher Verwendung oder durch Missachtung der in dieser Bedienungsanleitung enthaltenen Informationen entstehen.

ⓘ GARANTIEHINWEIS
Unsere Garantiebestimmungen finden Sie online unter www.ansmann.de. Bei Schäden am Gerät, die infolge Nichtbeachtung der Bedienungsanleitung entstehen, kann keine Garantie gewährt werden. Ihr gesetzlicher Gewährleistungsanspruch wird hierdurch nicht beeinträchtigt.

CE Das Produkt entspricht den Anforderungen der EU Richtlinien.

Technische Änderungen vorbehalten. Für Druckfehler übernehmen wir keine Haftung.

13

GB

SAFETY - EXPLANATION OF NOTES
Please take note of the following symbols and words used in the operating instructions, on the product and on the packaging:

- **Information** | Useful additional information about the product
- **Note** | The note warns you of possible damage of all kinds
- **Caution** | Attention - Hazard can lead to injuries
- **Warning** | Attention – Danger! May result in serious injury or death

GENERAL INFO / FOREWORD
Please unpack all parts and check that everything is present and undamaged. Do not use the product if damaged. In this case, contact your local authorised specialist or the service address of the manufacturer.

These operating instructions contain important information for the first use and normal operation of this product, referred to in the following text simply as lamp or product.

Read through the complete operating instructions carefully before using the product for the first time. Keep these operating instructions for future use or for future users' reference.

Failure to follow the operating instructions and safety instructions may result in damage to the product and hazards (injuries) for the operator and other persons.

The operating instructions refer to applicable standards and regulations of the European Union. Please also adhere to the laws and guidelines specific to your country.

PROPER INTENDED USE
The product serves as a mobile light source and is not intended for use in other applications. The product is intended exclusively for private, household use and is not suitable for commercial use or for household room lighting and is only for use as described in the operating instructions. Use outside that stipulated in the information is improper use and this can result in damage to property or personal injury. We accept no liability for damage caused by incorrect or improper use.

⚠ GENERAL SAFETY INSTRUCTIONS

This product may be used by children from the age of 8 and by persons with reduced physical, sensory or mental

14

abilities or lack of experience and knowledge, if they have been instructed on the safe use of the product and are aware of the hazards. Children are not permitted to play with the product. Children are not permitted to carry out cleaning or care without supervision.

Keep the product and the packaging away from children. This product is not a toy. Children should be supervised in order to ensure that they do not play with the product or packaging.

Avoid eye injuries - Never look directly into the beam of light or shine it into other people's faces. If this occurs for too long, the blue light portion of the beam can cause retinal damage.

Never touch a device that is connected to the mains with

15

wet hands, or if it has fallen into water. In this case, first switch off the house circuit breaker and then pull out the mains plug.

Do not expose to potentially explosive environments where there are flammable liquids, dusts or gases.

Never submerge the product in water or other liquids.

All illuminated objects must be at least 10cm away from the lamp.

Use the product exclusively with the accessories included with it.

Never try to open, crush or heat a standard/rechargeable battery or set it on fire. Do not throw into a fire.

The product may only be charged in closed, dry and spacious rooms, away from combustible materials and liquids.

16

Disregard can result in burns and fires.

Leaking battery fluid can cause irritation if it comes into contact with the skin. Immediately rinse affected areas with fresh water and then seek medical attention.

Do not short-circuit connection terminals or batteries.

⚠ DANGER OF FIRE AND EXPLOSION

Do not use while still in the packaging.

Do not cover the product - risk of fire.

Never expose the product to extreme conditions, such as extreme heat/cold etc.

Do not use in the rain or in damp areas.

✓ GENERAL INFORMATION
- Do not throw or drop
- The LED cover cannot be replaced. If the cover is damaged, the product must be disposed of.
- The LED light source cannot be replaced. If the LED has reached the end of its service life, the complete lamp must be replaced.

17

- Do not modify the product! Repair work shall only be carried out by the manufacturer or by a service technician appointed by the manufacturer or by a similarly qualified person.
- Disconnect the device from the power supply only by pulling on the plug or plug housing, never on the cable.
- Information for the light and mains adapter as well as mains voltage on the socket must match with the type plate.
- The lamp shall not be placed face-down or allowed to topple face-down.

✓ RECHARGEABLE BATTERY PACK
The product contains a non-replaceable, rechargeable battery pack. If the rechargeable battery pack is empty, recharge it immediately.

Once fully charged, remove from the charger.

In the event of liquid leaving from the power source, remove this with protective gloves and a dry cloth.

✓ ENVIRONMENTAL INFORMATION | DISPOSAL
The packaging is made from environmentally friendly materials, which should be disposed of separately at local recycling centres.

Please observe the respective packaging labelling (plastics/paper/cardboard/composite materials/etc.).

Dispose of the unusable product in accordance with legal provisions. The „rubbish bin" symbol indicates that electrical appliances must not be disposed of with normal household waste. Use return and collection systems in your local area/city, take them to a special disposal site for old appliances, or contact the retailer where you purchased the product.

Used batteries and accumulators that are not enclosed in old appliances or can be easily removed, as well as lamps that can be removed without being broken, must be disposed of separately.

Distributors of electrical and electronic equipment (sales area min. 400 m²) and distributors of food (sales area min. 800 m²) who offer and supply electrical equipment several times a year or on a permanent basis are obliged to take back the old equipment free of charge when a new device is purchased. They are also obliged to take back small appliances (up to 3 per calendar year) with no external dimensions greater than 25 cm, regardless of whether a new appliance is purchased.

Delete all personal data before returning or disposing of the device.

Batteries and rechargeable batteries contained in electrical appliances must be disposed of separately from them in accordance with local laws or requirements via the collection facilities provided free of charge (Directive 2006/66/EC + amendments). The „rubbish bin" symbol indicates that batteries and rechargeable batteries must not be disposed of with normal household waste. Dispose of old batteries and

18

accumulators in a discharged state.

Improper disposal may result in toxic substances being released into the environment, which may have harmful effects on humans, animals and plants. In this way you will fulfil your legal obligations and contribute to environmental protection.

✓ BATTERIES CONTAINING LITHIUM
For lithium-containing batteries and rechargeable batteries, tape off the terminals before disposal to avoid an external short circuit. A short circuit can lead to a fire or explosion.

✓ RECHARGEABLE BATTERY PACK
- The product contains a replaceable, rechargeable battery pack. If the rechargeable battery pack is empty, recharge it immediately.
- Once fully charged, remove from the charger.
- In the event of liquid leaking from the power source, remove this with protective gloves and a dry cloth.
- Charge your rechargeable battery at least once every 3 months in order to maintain its service life.
- Do not open the rechargeable battery! There is a risk of a short circuit. If the rechargeable battery is opened, all warranty claims are void.

✓ CARE AND MAINTENANCE
If the product is not going to be used, charge the rechargeable battery pack before storage in order to prevent deep discharge. Repeat this process every six months.

ⓘ PRODUCT DESCRIPTION
1. Top LED
2. COB LED
3. Charge socket with rubber cover
4. Charging and warning display
5. Clip
6. On/off button
7. Magnet

ⓘ INITIAL USE
Switch on the light by pressing the on/off button
1x COB LED low
2x COB LED high
3x top LEDs
4x off

Charging and warning display:
Charging: LED lights up red
Fully charged: LED lights up green
Low battery capacity: LED lights up red
Battery empty / recharge lamp immediately: LED flashes red
It is not possible to use the light while charging.

19

✓ LIABILITY DISCLAIMER
The information contained within these operating instructions can be changed without prior notification. We accept no liability for direct, indirect, incidental or other damage or consequential damage arising through improper handling/use or through disregard of the information contained within these operating instructions.

ⓘ WARRANTY INFORMATION
You can find our warranty terms online at www.ansmann.de. The guarantee does not apply to damage to the device arising through a failure to comply with the operating instructions. Your statutory warranty rights are not affected by this.

CE The product complies with the requirements from the EU directives.

Subject to technical changes. We assume no liability for printing errors.

20

FR

SÉCURITÉ - EXPLICATION DES SYMBOLES
Veuillez respecter les symboles et mots de signalisation suivants qui sont utilisés dans le mode d'emploi, sur le produit et sur l'emballage :

- **Information** | Informations supplémentaires utiles sur le produit
- **Remarque** | Cette remarque avertit contre des dommages possibles de tout type
- **Prudence** | Attention - le risque peut entraîner des blessures
- **Avertissement** | Attention - danger ! Peut entraîner des blessures graves, voire la mort

INFORMATIONS GÉNÉRALES / AVANT-PROPOS
Veuillez déballer toutes les pièces et contrôler leur intégralité ainsi que la présence de dommages. En cas de dommages, ne pas mettre en marche le produit. Adressez-vous dans ce cas au magasin autorisé ou à l'adresse de service du fabricant.

Ce mode d'emploi contient des informations importantes sur l'utilisation et la mise en service de ce produit, ci-après appelé lampe ou produit.

Avant la mise en service du produit, lisez attentivement le manuel d'utilisation complet. Conservez ce mode d'emploi en vue d'une utilisation ultérieure ou pour le prochain propriétaire du produit.

Des dommages peuvent être causés sur le produit et des risques (blessures) peuvent apparaître pour l'utilisateur et d'autres personnes en cas de non-respect du mode d'emploi et des consignes de sécurité.

Le mode d'emploi se réfère aux normes et réglementations en vigueur dans l'Union européenne. Respectez à ce propos également les législations et directives spécifiques à l'étranger.

UTILISATION CONFORME AUX PRESCRIPTIONS
Le produit sert de source lumineuse mobile et n'est pas conçu pour d'autres applications. Le produit est uniquement conçu pour une utilisation privée et ni pour une utilisation commerciale, ni pour l'éclairage ambiant à la maison et uniquement pour l'utilisation telle que décrite dans le mode d'emploi. L'utilisation en dehors de ces informations est considérée comme non conforme, cela peut entraîner des dommages matériels ou des blessures sur les personnes. Nous n'endossons aucune responsabilité pour des dommages qui résultent d'une utilisation incorrecte ou d'une utilisation non conforme aux prescriptions.

21

⚠ CONSIGNES DE SÉCURITÉ GÉNÉRALES

Ce produit peut être utilisé par des enfants à partir de 8 ans et par des personnes avec des capacités physiques, sensorielles ou intellectuelles limitées ou avec un manque d'expérience et de connaissances si elles sont surveillées ou si elles ont été instruites concernant l'utilisation de sécurité du produit et si elles connaissent les dangers. Les enfants ne doivent pas jouer avec le produit. Le nettoyage et l'entretien ne doivent pas être effectués par des enfants sans surveillance.

Tenez les enfants éloignés du produit et de l'emballage. Le produit n'est pas un jouet. Les enfants devraient être surveillés afin de s'assurer qu'ils ne jouent pas avec le produit ou l'emballage.

22

Éviter les lésions oculaires – Ne jamais regarder directement dans le faisceau lumineux ou ne jamais éclairer des personnes dans le visage. Si cela se produit de manière prolongée, la part de lumière bleue peut causer un risque pour la rétine.

Ne jamais toucher un appareil raccordé au réseau électrique avec les mains mouillées ou si l'appareil est tombé dans l'eau. Dans ce cas, couper tout d'abord le disjoncteur de la maison, puis débrancher la fiche secteur.

Ne jamais utiliser dans un environnement explosible où se trouvent des liquides inflammables, de la poussière ou des gaz.

Ne jamais plonger le produit dans l'eau ou dans un autre liquide.

23

Tous les objets éclairés doivent être à une distance d'au moins 10 cm de la lampe.

N'utiliser le produit qu'avec les accessoires compris dans l'étendue de la livraison.

Ne jamais tenter d'ouvrir, d'écraser, de chauffer ou de mettre en feu une pile / un accu. Ne pas jeter au feu.

Ne charger le produit que dans des pièces fermées, au sec et vastes, à l'abri de matériaux et de liquides inflammables. Le non-respect peut entraîner des brûlures et des incendies.

Les fuites de piles / les liquides dans les accus peuvent entraîner des brûlures chimiques en cas de contact avec des parties du corps. En cas de contact, rincer immédiatement les emplacements concernés avec de

24

la terminal de conexión y las pilas.

⚠ PELIGRO DE INCENDIO Y EXPLOSIÓN

No lo emplee en su embalaje.

No cubra el producto; peligro de incendio.

El producto no debe someterse nunca a esfuerzos extremos como, por ejemplo, calor y frío intensos, fuego, etc.

No emplear bajo la lluvia o en locales húmedos.

✓ INDICACIONES GENERALES
- No arrojar ni dejar caer
- La cobertura del LED no es sustituible. Si se daña la cobertura, debe desecharse el producto.
- La fuente de luz del LED no es sustituible. Cuando concluya la vida útil de la fuente de luz o bombilla, debe sustituirse la lámpara completa.
- No modifique el producto! Las reparaciones solo deben ser llevadas a cabo por el fabricante o por un técnico de servicio por él encargado o por una persona cualificada de modo semejante.
- Desconecte el dispositivo de la red de corriente solo tirando del enchufe o desde el compartimento del conector, nunca tirando del cable.
- Las indicaciones relativas a la lámpara, el bloque de alimentación así como la tensión de red de la toma de corriente deben coincidir con lo indicado en la placa de tipo.
- La lámpara no debe colocarse por el lado de la fuente de luz o caer por este lado.

✓ CONJUNTO DE PILAS RECARGABLES
El producto contiene un conjunto de pilas o acumuladores no reemplazables; en caso de acumuladores agotados, recárguelos inmediatamente.

25

Desconecte cuando la carga se haya completado.
Si se da una fuga en la fuente de energía, retire el líquido con guantes protectores y un paño seco.

✓ INFORMACIÓN MEDIOAMBIENTAL | ELIMINACIÓN
El embalaje está fabricado con materiales respetuosos del medioambiente que deben desecharse por separado en los puntos de reciclaje locales.

Para ello, tenga en cuenta el etiquetado correspondiente del embalaje (plástico/papel/cartón/materiales compuestos/etc.).

Deseche el producto inutilizable de acuerdo con las disposiciones legales. La etiqueta «cubo de basura» indica que los aparatos eléctricos no deben desecharse junto con la basura doméstica normal. Utilice los sistemas de devolución y recogida de su municipio/ciudad, lleve el producto a un punto de eliminación especial para aparatos usados o póngase en contacto con el distribuidor a quien le haya comprado el producto.

Las pilas y las baterías usadas no integradas en los aparatos o que puedan extraerse fácilmente, así como las lámparas que puedan extraerse sin que se rompan, deben desecharse por separado.

Los distribuidores de aparatos eléctricos y electrónicos (superficie de venta mín. 400 m²) y los distribuidores de alimentos (superficie de venta mín. 800 m²) que ofrecen e disponibilizan aparatos eléctricos varias veces por año o de forma permanente sólo obligados a aceptar la devolución gratuita de aparato antiguo aquando da compra de um aparelho novo. (la mesma forma, estes são obrigados a aceitar a devolução de pequenos aparelhos [até 3 por ano civil] cujas dimensões exteriores não excedam 25 cm, independentemente da compra de um aparelho novo.

Apague todos os dados pessoais antes da devolução ou eliminação.

As pilhas e baterias contidas em aparelhos elétricos devem ser eliminadas separadamente, de acordo com as leis ou requisitos locais, através dos meios de recolha disponibilizados, sem custos adicionais (Diretiva 2006/66/CE + alterações). A marcação "Contentor do lixo" indica que as pilhas e baterias não devem ser eliminadas juntamente com o lixo doméstico normal. Elimine as pilhas e baterias usadas quando estiverem descarregadas.

A eliminação inadequada pode resultar na libertação de substâncias tóxicas para o ambiente, o que pode ter efeitos nocivos para os seres humanos, animais e plantas. Desta forma, cumpre as suas obrigações legais e contribui para a proteção do meio ambiente.

26

✓ EXCLUSIÓN DE RESPONSABILIDAD
Las informaciones contenidas en este manual de instrucciones se pueden modificar sin aviso previo. No aceptamos ninguna responsabilidad por los daños directos, indirectos, casuales o de otro tipo ni por los daños resultantes que se originen por una manipulación inapropiada o errónea o por no tener en cuenta las informaciones contenidas en estas instrucciones de servicio.

✓ INDICACIÓN RELATIVA A LA GARANTÍA
Nuestras disposiciones de garantía se pueden consultar en www.ansmann.de En caso de daños en el dispositivo que se originen por no respetar las instrucciones de uso no se podrá hacer efectiva ninguna garantía. Su derecho legal a garantía no queda por ello afectado.

CE El producto cumple los requisitos de las directivas de la UE.

Sujeto a cambios técnicos. No asumimos ninguna responsabilidad por errores de impresión.

27

✓ CUIDADO E MANUTENÇÃO
Se o produto não estiver a ser utilizado, carregar a bateria antes do armazenamento para evitar a descarga total. Repita este procedimento semestralmente.

ⓘ DESCRIÇÃO DO PRODUTO
1. LED superior
2. COB-LED
3. Tomada de carregamento com tampa de borracha
4. Indicador de carregamento e aviso
5. Clip
6. Botão ligar/desligar
7. Ímã

ⓘ COLOCAÇÃO EM FUNCIONAMENTO
Ligar a luz ao pressionar o botão de ligar/desligar
1x LED COB baixo
2x LED COB alto
3x LED superior
4x Desligar

Indicador de carregamento e aviso:
Carregamento: o indicador LED acende a vermelho
Totalmente carregado: o indicador LED acende a verde
Baixa capacidade da bateria: o indicador LED acende a vermelho
Bateria descarregada / carregar imediatamente a luz: o indicador LED pisca a vermelho
Não é possível nem permitido ligar a lanterna e carregar em simultâneo.

✓ EXCLUSÃO DA RESPONSABILIDADE
As informações das presentes instruções de operação podem ser alteradas sem aviso prévio. Não assumimos qualquer responsabilidade por danos diretos, indiretos, acidentais ou outros ou por danos subsequentes decorrentes do manuseamento / utilização incorreta ou da inobservância das informações contidas no presente manual de instruções.

✓ AVISO DE GARANTIA
Os nossos regulamentos da garantia podem ser consultados em www.ansmann.de. A garantia exclui danos no aparelho decorrentes da inobservância das instruções de operação. Os seus direitos legais relativos à reivindicação de garantia não são afetados.

CE O produto cumpre os requisitos das diretivas UE.

Sujeito a alterações técnicas. Não nos responsabilizamos por erros de impressão.

28

PT

SEGURANÇA - EXPLICAÇÃO DAS INDICAÇÕES
Observe os seguintes símbolos e palavras utilizados no manual de instruções, no produto e na embalagem:

- **Informação** | Informações adicionais úteis sobre o produto
- **Indicação** | Esta indicação avisa de possíveis perigos de qualquer tipo
- **Cuidado** | Atenção - Perigo, pode causar ferimentos
- **Aviso** | Atenção - Perigo! Pode causar ferimentos graves ou morte

INFORMAÇÃO GERAL / PREFÁCIO
Retirar todas as peças da embalagem e verificar quanto à integridade e quanto à existência de danos. Em caso de danos, não colocar o produto em funcionamento. Dirija-se ao comerciante autorizado ou ao fabricante através do endereço de assistência técnica.

Este manual de instruções contém informações importantes relativas à utilização e colocação em funcionamento deste produto, doravante apenas designado por lanterna ou produto.

Antes de colocar o produto em funcionamento, ler todo o manual de instruções. Guardar o manual de instruções para utilização posterior ou para o proprietário subsequente.

Em caso de inobservância deste manual de instruções e das indicações de segurança, podem ocorrer danos no produto e riscos (ferimentos) para o utilizador e outras pessoas.

O manual de instruções refere-se às normas e regras válidas da União Europeia. Para o efeito, respeitar também a legislação e diretrizes específicas de cada país.

UTILIZAÇÃO CORRETA
O produto serve de fonte de luz móvel e não se destina a outras aplicações. O produto destina-se exclusivamente ao uso privado em ambientes domésticos e não se destina a utilização comercial nem se adequa à iluminação de espaços domésticos e apenas à utilização como descrita no manual. de utilização. A utilização fora destas informações não é considerada como correta, o que pode causar danos materiais ou pessoais. Não assumimos qualquer responsabilidade por danos causados por utilização errada ou indevida.

⚠ INSTRUÇÕES DE SEGURANÇA GERAIS

Este produto pode ser usado por crianças a partir dos 8

29

anos de idade e por pessoas com capacidades físicas, sensoriais ou mentais limitadas ou falta de experiência e conhecimento, se forem instruídas sobre a utilização segura do dispositivo e conheçam os perigos. As crianças não devem brincar com o produto. Os trabalhos de limpeza e de manutenção não devem ser realizados por crianças sem supervisão.

Manter as crianças afastadas do produto e da embalagem. O produto não é um brinquedo. As crianças devem ser supervisionadas para garantir que não brincam com o produto ou com a embalagem.

Evitar lesões oculares - nunca olhe diretamente para o feixe de luz nem direcione a luz para o rosto de outras pessoas. Se tal ocorrer durante muito tempo, a per-

30

centagem de luz azul pode causar perigo para a retina.

Nunca tocar num aparelho ligado à corrente elétrica com as mãos húmidas ou caso este tenha caído na água. Neste caso, primeiro desligar a proteção doméstica e de seguida puxar a ficha de rede.

Nunca utilizar em ambientes sujeitos a risco de explosão nas quais estejam presentes líquidos, pós ou gases combustíveis.

Nunca mergir o produto em água ou outros líquidos.

Todos os objetos iluminados devem estar afastados pelo menos 10 cm da lanterna.

Utilize o produto exclusivamente com o acessório incluído no volume de fornecimento.

Nunca tente abrir, esmagar, aquecer ou queimar uma pilha

31

/ pilha recarregável. Não atirar para o fogo.

O produto pode apenas ser carregado apenas em espaços fechados, secos e amplos, afastado de materiais e líquidos combustíveis. A inobservância pode causar queimaduras e incêndio.

A fuga de líquido da bateria / pilha recarregável pode causar queimaduras se entrar em contacto com partes do corpo. Em caso de contacto, lave imediatamente as áreas afetadas com água fresca e contacte imediatamente um médico.

Não curto-circuitar os bornes de ligação e as pilhas.

⚠ PERIGO DE INCÊNDIO E EXPLOSÃO

Não utilizar dentro da embalagem.

Não cobrir o produto - Perigo

32

de incêndio.

Nunca sujeitar o produto a sobrecargas extremas, p. ex., calor ou frio extremo, chama, etc.

Não utilizar à chuva ou em espaços húmidos.

✓ INDICAÇÕES GERAIS
- Não atirar ou deixar cair
- A cobertura do LED não é substituível. Em caso de danos na cobertura, o produto deverá ser eliminado.
- A fonte de luz LED não é substituível. Quando terminar a sua vida útil do LED, é necessário substituir toda a lanterna.
- Não modifique o produto! Os trabalhos de reparação podem apenas ser realizados pelo fabricante ou por um técnico de serviços encarregue por ele ou por uma pessoa igualmente qualificada.
- Desligar o aparelho da alimentação de corrente apenas puxando pela ficha ou pela caixa da ficha, nunca pelo cabo.
- Indicações relativas à lanterna, fonte de alimentação, assim como tensão de rede na tomada devem coincidir com a placa de características.
- A lanterna não pode ser colocada no lado da fonte de iluminação ou cair nesse lado.

✓ BATERIA RECARREGÁVEL
O produto contém uma bateria não substituível, se a bateria estiver vazia recarregue-a imediatamente.

Desligue do carregamento após o carregamento completo.
Em caso de fuga da fonte de energia, remova o líquido com luvas de proteção e um pano seco.

✓ INFORMAÇÕES AMBIENTAIS | ELIMINAÇÃO
A embalagem é feita de materiais ecológicos, que devem ser descartados em locais de reciclagem locais, separados por tipo.

Para tal, observe a respetiva identificação da embalagem (plástico/papel/cartão/materiais compostos/etc.).

Eliminar o produto inutilizável conforme as disposições legais. A marcação "Contentor do lixo" indica que os aparelhos elétricos não devem ser eliminados juntamente com o lixo doméstico normal. Utilize os sistemas de devolução e recolha da sua localidade/cidade, entregue-os num local de eliminação específico para equipamentos usados ou contacte o revendedor onde o produto foi adquirido.

As pilhas e baterias usadas que não estejam incorporadas em aparelhos usados ou que possam ser facilmente removidas, bem como as lâmpadas que possam ser removidas sem danos, devem ser eliminadas separadamente.

Os distribuidores de aparelhos elétricos e eletrónicos (área de venda mínima de 400 m²) e os distribuidores de produtos alimentares (área de venda mínima de 800 m) que oferecem e disponibilizam aparelhos elétricos várias vezes por ano ou de forma permanente são obrigados a aceitar a devolução gratuita do aparelho antigo aquando da compra de um aparelho novo. (Da mesma forma, estes são obrigados a aceitar a devolução de pequenos aparelhos [até 3 por ano civil] cujas dimensões exteriores não excedam 25 cm, independentemente da compra de um aparelho novo.

33

✓ PILHAS E BATERIAS RECARREGÁVEIS CONTENDO LÍTIO
Para baterias contendo lítio e baterias recarregáveis, fita adesi

⊘ LITIUMHALTIGA BATTERIER OCH LADDNINGSBARA BATTERIER

För batterier som innehåller litium och uppladdningsbara batterier som du tejpa av terminalerna innan du kastar dem för att undvika extern kortslutning. En kortslutning kan leda till brand eller explosion.

⊘ UPPLADDNINGSBART BATTERIPAKET

- Produkten innehåller ett utbytbart batteripaket om batteriet är uråldrat ska det genast laddas.
- När batteriet är fulladdat ska det kopplas från laddaren.
- Om energikällan läcker ska vätskan samlas upp en torr trasa. Använd skyddshandskar.
- Ladda batteriet inte mer tredje månad för att undvika att produktens livslängd förkortas.
- Ta inte isär inte batteriet! Risk för kortslutning. Om batteriet tas isär upphör garantin att gälla.

⊘ SKÖTSEL OCH UNDERHÅL

Om produkten inte används och ska lagras ska batteripaket först laddas för att förhindra djupurladdning. Upprepa detta en gång per halvår.

⊘ PRODUKTBESKRIVNING

1. Top-LED
2. COB-LED
3. Ladduttag med gummiskydd
4. Laddnings- och varningsindikator
5. Klämma
6. På/av-knapp
7. Magnet

⊘ DRIFTSÄTTNING

Tänd lampan genom att trycka på på/av-knappen.
1x COB-LED låg
2x COB-LED hög
3x Top-LED
4x Av

Laddnings- och varningsindikator:
Laddning: LED-indikatorn lyser rött
Fulladdad: LED-indikatorn lyser grönt
Låg batterikapacitet: LED-indikatorn lyser rött
Tomt batteri/ladda lampan omedelbart: LED-indikatorn blinkar rött
Det är inte möjligt och inte tillåtet att använda lampan och samtidigt ladda den.

49

⊘ ANSVARSFRISKRIVNING

Informationen i denna bruksanvisning kan ändras utan föregående meddelande. Vi ansvarar inte för direkta, indirekta, tillfälliga eller övriga skador eller följdskador som uppstår till följd av felaktig hantering/användning eller underlåtenhet att beakta informationen i denna bruksanvisning.

⊘ GARANTI

Våra garantivillkor finns online på www.ansmann.de. Vid skador på produkten som uppstår på grund av att denna bruksanvisning inte har beaktats, upphör garantin att gälla. Ditt lagliga garantianspråk påverkas inte.

Produkten överensstämmer med kraven i tillämpliga EU-direktiv.
Med förbehåll för tekniska ändringar. Med förbehåll för tryckfel.

50

met beperkte lichamelijke, zintuiglijke of mentale vermogens of weinig ervaring en/of kennis worden gebruikt indien zij onder toezicht staan of over een veilig gebruik van het apparaat worden geïnstrueerd en de mogelijke gevaren kennen. Kinderen mogen niet met het product spelen. De reiniging en het onderhoud niet door kinderen laten uitvoeren als zij niet onder toezicht staan.

Houd kinderen uit de buurt van het product en de verpakking. Het product is geen speelgoed. Bij kinderen moet erop worden gelet dat ze niet met het product c.q. de verpakking gaan spelen.

Oogletsel voorkomen - nooit rechtstreeks in de lichtstraal kijken of andere personen in het gezicht schijnen. Als dit te lang duurt, kan door de

59

person med tilsvarende kvalifikation.

- Når produktets strømforsyning skal afbrydes må der kun trækkes i stikket eller stikdåsen, aldrig i kablet.
- Øjlysynger om lampen, strømadapteren og netspænding på stikdåsen skal stemme overens med typeskiltet.
- Projektøren må ikke lægges på lyskilderne side eller falde på denne side.

⊘ GENOPLADELIG BATTERIPAKKE

Produktet, der indeholder et batteripakke, der ikke kan udskiftes, ved tomme batterier skal denne omgående oplades igen.
Efter fuldstændig opladningen adskilles den fra opladningen.
Når energikilden løber ud, skal væsken fjernes med specialhandsker og en tør klud.

⊘ MILJØOPLYSNINGER I BORTSKAFFELSE

Emballagen består af miljøvenlige materialer, som skal bortskaffes sorteret via lokale genbrugsstationer.
Se den relevante mærkning på emballagen [plast/papir/pap/komposit-materialer/etc.].

Bortskat det udtjente produkt ikt. lovens regler. Mærkningen „affaldsbeholder" angiver, at elektriske apparater ikke må bortskaffes sammen med almindelig husholdningsaffald. Brug retur- og indsamlingssystemer i din kommune/by, aflever det på et særligt bortskaffelsessted for gammel elektronik eller kontakt den forhandler, hvor produktet blev købt.
Brugte batterier og akkumulatorer, som ikke er indkapslet i apparater eller let kan fjernes, samt lysmidler, som kan fjernes uden at blive ødelagt, skal bortskaffes separat.
Forhandlere af elektriske og elektroniske apparater [salgsareal på mindst 400 m²] samt forhandlere af fødevarer [salgsareal på mindst 800 m²], der fører gange om året eller permanent tilbyder og leverer elektriske apparater, er forpligtet til at tage det gamle apparat tilbage uden beregning ved køb af et nyt apparat. De er ligeledes forpligtet til at tage imod små apparater (op til 3 pr. kalenderår) med en ydre dimension på højst 25 cm, uanset om der købes et nyt apparat.
Slet alle personlige data inden returnering eller bortskaffelse.

Batterier og akkumulatorer i elektriske apparater skal bortskaffes separat i henhold til lokale love eller krav via de tilgængelige indsamlingsfaciliteter uden beregning (direktiv 2006/66/EF + ændringer).
Mærkningen „affaldsbeholder" angiver, at batterier og akkumulatorer ikke må bortskaffes sammen med almindelig husholdningsaffald. Bortskat gamle batterier og akkumulatorer i affaldet tilstand.
Ved forkert bortskaffelse kan giftige indholdsstoffer trænge ud i miljøet, som har sundhedsfarlige virkninger for mennesker, dyr og planter. På denne måde overholder du loven og yder et bidrag til beskyttelse af

69

⊘ SIKKERHEDSHENVISNINGER

Læs omhyggeligt og fuldstændigt igennem, inden produktet tages i brug. Opbevar brugsanvisningen til senere brug eller til evt. senere brugere. Overholdelse af denne brugsanvisning og sikkerhedsanvisninger ikke, kan der opstår skader på produktet og farer (personskader) for brugeren og andre personer.
Betjeningsvejledningen baserer på gældende standarder og regler i den Europæiske Union. Følg også de landespecifikke love og regler i brugslandet.

BESTEMMELSESMÆSSIG BRUG

Produktet anvendes som mobil lyskilde, og er ikke egnet til anden brug. Produktet er kun egnet til privat brug i husholdningen og hverken til erhvervsmæssig eller belysning af rum i husholdningen og kun til brug som beskrevet i brugsvejledning. Brugen uden for denne oplysning gælder ikke som formålsmæssig, dette kan medføre materielle skader eller personskader. Vi hæfter ikke for skader, der er opstået pga. forkert eller ikke formålsmæssig brug.

⚠ GENERELLE SIKKERHEDSANVISNINGER

Dette produkt må anvendes af børn under 8 år og af personer

65

med nedsatte fysiske, sensoriske eller mentale evner eller manglende erfaring og manglende viden, såfremt de er undervist i produktets sikre brug og kender faren. Børn må ikke lege med produktet. Rengøring og vedligehold må ikke udføres af børn uden opsyn.

Hold børn væk fra produktet og emballagen. Produktet er ikke legetøj. Børn skal være under opsyn for at sikre, at de ikke leger med produktet eller emballagen.

Undgå øjenskader - Se aldrig direkte ind i lysstrålen eller lys andre personer i ansigtet. Hvis det sker for længe, kan der pga. andelen af blåt lys opstå en fare for nethinden.

Tag aldrig fat i et apparat, der er forbundet med strømnettet, med våde hænder, når det er faldet i vandet. I så fald skal først hovedsikringen frakobles

66

og derefter skal strømstikket trækkes ud.

Må aldrig bruges i eksplosionsfarlige omgivelser, hvor der befinder sig brændbare væsker, støv eller gasser.

Produktet må aldrig dykkes ned i vand eller andre væsker.

Alle belyste genstande skal have mindst 10cm afstand til lampen.

Produktet anvendes udelukkende med det tilbehør der er indeholdt i leverancen.

Batteriet må aldrig åbnes, klemmes, opvarmes eller udsættes for ild. Må ikke kastes i ild.

Produktet må kun oplades i lukkede, tørre og tilstrækkeligt store rum, med god afstand til brændbare materialer og væsker. Hvis ikke, kan der opstå forbrændinger og brande.

Udløbende batteri-/batteri-

67

⊘ PULIZIA E MANUTENZIONE

Se il prodotto non viene usato, ricaricare la batteria prima dello stoccaggio per evitare la scarica profonda. Ripetere questa operazione ogni sei mesi.

⊘ DESCRIZIONE DEL PRODOTTO

1. Top-LED
2. COB-LED
3. Presa di ricarica con copertura in gomma
4. Indicatore di carica e avviso
5. Clip
6. Pulsante ON/OFF
7. Magnete

⊘ MESSA IN FUNZIONE

Accendere la lampada premendo il pulsante ON/OFF
1x COB-LED modalità bassa
2x COB-LED modalità elevata
3x Top-LED
4x OFF

Indicatore di carica e avviso:
Ricarica in corso: LED acceso in rosso
Ricarica completata: LED acceso in verde
Capacità della batteria bassa: LED acceso in rosso
Batteria scarica / ricaricare immediatamente la lampada: il LED lampeggia in rosso
Non è possibile né consentito accendere la lampada e ricaricarla contemporaneamente.

⊘ ESCLUSIONI DI RESPONSABILITÀ

Le informazioni contenute nelle presenti istruzioni per l'uso possono essere modificate senza preavviso. Non ci assumiamo nessuna responsabilità per danni diretti, indiretti, casuali o di qualsiasi altro genere, riconducibili a un utilizzo scorretto dell'apparecchio o alla mancata osservanza delle informazioni contenute in queste istruzioni per l'uso.

⊘ INFORMAZIONI SULLA GARANZIA

Le nostre condizioni di garanzia sono contenute online sul sito www.ansmann.de La garanzia non è valida per qualsiasi danno all'apparecchio che sia provocato dall'inosservanza delle istruzioni. Ciò non intacca il vostro diritto di legge alla garanzia.

Il prodotto è conforme ai requisiti della direttiva UE.

Con riserva di modifiche tecniche. Non ci assumiamo nessuna responsabilità per eventuali errori di stampa.

68

⊘ SICUREZZA - SPIEGAZIONE DELLE AVVERTENZE

Osservare i seguenti simboli e termini utilizzati nelle istruzioni per l'uso, sul prodotto e sulla confezione:

- ⓘ – **Informazione** | Utili informazioni aggiuntive sul prodotto
- ⊘ – **Nota** | Questa nota avvisa su possibili danni di qualsiasi tipo
- ⚠ – **Attenzione** | Attenzione – Pericolo di lesioni!
- ⚠ – **Avvertimento** | Attenzione – Pericolo! Può provocare lesioni gravi o letali

INFORMAZIONI GENERALI / PREMESSA

Disimballare tutti i componenti e controllare se sono al completo e integri. In caso di danni, non mettere il prodotto in funzione. In questo caso, rivolgersi al rivenditore specializzato o contattare il produttore tramite l'indirizzo del centro di assistenza.

Le presenti istruzioni contengono importanti informazioni relativamente all'utilizzo e alla messa in funzione del seguente prodotto, destinato di seguito solo lampada e prodotto.

Prima di mettere in funzione il prodotto, leggere accuratamente il manuale d'uso per intero. Conservare le istruzioni per un uso futuro o per i proprietari successivi.

La mancata osservanza delle presenti istruzioni per l'uso e delle avvertenze di sicurezza può provocare danni al prodotto e pericoli (lesioni) per l'utente e altre persone.

Le istruzioni per l'uso fanno riferimento alle norme e regole in vigore nell'Unione Europea. Osservare in merito anche le leggi e le direttive specifiche del paese estero di destinazione.

IMPIEGO APPROPRIATO

Il prodotto è una fonte luminosa mobile e non è concepito per scopi diversi. Il prodotto è concepito esclusivamente per uso privato domestico e non per scopi commerciali né per l'integrazione di ambienti domestici, quindi va utilizzato esclusivamente come descritto nelle istruzioni per l'uso. Qualsiasi altro impiego che sia diverso dalla destinazione d'uso prevista è da considerarsi inappropriato e quindi può provocare danni a cose o persone. Non ci assumiamo alcuna responsabilità per danni provocati da un uso errato o inadeguato.

⚠ AVVERTENZE DI SICUREZZA GENERALI

Questo prodotto non può esse-

51

verhitten of in brand te steken. Niet in het vuur gooien.

Het product mag uitsluitend in gesloten, droge en grote ruimtes geladen worden, ver van brandbare materialen en vloeistoffen. Het niet naleven kan brandwonden en brand veroorzaken.

Gelekte batterij-/accuvloeistof kan bij contact met lichaamsdelen etsverwondingen veroorzaken. Bij huidcontact de betreffende plaatsen onmiddellijk met schoon water afspoelen en direct een arts raadplegen.

Aansluitklemmen en batterijen niet kortsluiten.

⚠ GEVAAR VOOR BRAND OF EEN EXPLOSIE

Niet gebruiken terwijl het product nog in de verpakking zit. Product niet afdekken -

61

miljøet.

⊘ LITIUMHOLDIGE BATTERIER OG GENOPLADELIGE BATTERIER

For litiumholdige batterier og genopladelige batterier skal du tape polerne af, før du bortskaffer dem, for at undgå ekstern kortslutning. En kortslutning kan føre til brand eller eksplosion.

⊘ GENOPLADELIG BATTERIPAKKEN

- Produktet, der indeholder et batteripakke, der ikke kan udskiftes, ved tomme batterier skal denne omgående oplades igen.
- Efter fuldstændig opladningen adskilles den fra opladningen.
- Når energikilden løber ud, skal væsken fjernes med specialhandsker og en tør klud.
- For at opretholde levetiden bør dit batteri som minimum oplades hver 3. måned.
- Batteret må ikke åbnes! Der er risiko for kortslutning. Hvis batteriet åbnes bortfalder alle garantikrav.

⊘ PLEJE OG VEDLIGEHOLDELSE

Hvis produktet ikke anvendes, oplades batteripakken inden opbevaring for at undgå en hel afladning. Denne proces skal gentages hvert halve år.

⊘ PRODUKTBESKRIVELSE

1. Top-LED
2. COB-LED
3.Opladningsindgang med gummiafdækning
4. Opladnings- og advarselsindikator
5.Klip
6. Tænd/sluk-knap
7. Magnet

ⓘ IBRUGTAGNING

Tænd lyset ved at trykke på tænd/sluk-knappen.
1x COB-LED lav
2x COB-LED høj
3x Top-LED
4x Fra

Opladnings- og advarselsindikator:
Opladning: LED-indikatoren lyser rødt
Fuldt opladet: LED-indikatoren lyser grønt
Lav batterikapacitet: Indikator-LED lyser rødt
Batteri tomt / oplad straks lygten: Indikator-LED blinker rødt

70

⊘ ANSVARSFRASKRIVELSER

De oplysninger, som denne betjeningsvejledning indeholder, kan ændres uden forudgående varsel. Vi hæfter ikke for direkte, indirekte, tilfældige eller andre skader eller følgeskader, der er opstået pga. ukorrekt håndtering/forkert brug eller manglende overholdelse af de informationer, som denne brugsanvisning indeholder.

⊘ GARANTI

Du finder vores garantibetingelser online på www.ansmann.de. Ved skader på apparatet, der opstår som følge af manglende overholdelse af brugsanvisningen, kan der ikke gives garanti. Dine lovlige garantikrav forøges ikke heraf.

Produktet overholder kravene i EU direktiverne.

Der tages forbehold for tekniske ændringer. Vi hæfter ikke for trykfejl.

71

⊘ SIKKERHETSHENVISNINGER

Les omhyggelig og fullstendig hele bruksanvisningen før du tar produktet i bruk. Oppbevar bruksanvisningen for senere bruk eller for senere brukere. Overholdelse av denne bruksanvisningen og sikkerhetshenvisninger ikke, kan det forårsake skader på produktet og farer (personskader) for brukeren og andre personer.
Betjeningsveiledningen er basert på gjeldende standarder og regler i den Europeiske Union. Følg også de landespesifikke lover og regler i brukslandet.

BESTEMMELSESMESSIG BRUK

Produktet er en bærbar lyskilde og er ikke egnet til andre formål. Produktet er kun egnet til privat bruk i husholdningen og verken til erhvervsmessig eller belysning av rom i husholdningen og kun til bruk som beskrevet i bruksanvisning. Bruk som ikke er nevnt i denne informasjonen anses ikke som beregnet bruk og kan forårsake materielle skader eller personskader. Vi påtar oss ikke ansvar for skader som er forårsaket av feil bruk eller ikke beregnet bruk.

⚠ GENERELLE SIKKERHETSANVISNINGER

Dette produktet kan brukes av barn fra 8 år og av personer med nedsatte fysiske, senso-

75

riske eller mentale evner eller manglende erfaring eller kunnskap, hvis slike personer har fått opplæring i sikker bruk av produktet og forstår farene som er tilknyttet

bruken. Barn skal ikke leke med produktet. Rengjøring og vedlikehold skal ikke utføres av barn,

med mindre de er under tilsyn.

Hold barn unna produktet og emballasjen. Produktet er ikke noe leketøy. Pass på at barn ikke leker med produktet eller emballasjen.

Unngå skader på øynene - Ikke se direkte inn i lysstrålen, og du må ikke rette lyset mot ansiktet til andre personer. Hvis dette skjer for lenge, kan andelen av blått lys skade netthinnen.

Du må aldri berøre et produkt med våte hender når det er

76

koblet til strømnettet, eller hvis det har falt i vannet. I dette tilfellet må du først slå av sikringen og deretter trekke ut nettpluggen.

Det skal aldri brukes i eksplosjonsfarlige omgivelser hvor det finnes brennbare væsker, støv eller gasser.

Produktet skal aldri dyppes ned i vann eller andre væsker.

Alle gjenstander som belyses må befinne seg i en avstand på minst 10 cm fra lykten.

Produktet skal bare brukes med tilbehør som er inkludert i leveransen.

Du må aldri forsøke å åpne, knuse, varme opp eller brenne et batteri. Må ikke kastes i åpen ild.

Produktet skal kun lades i lukkede, tørre og romslige rom, adskilt fra brennbare materialer og væsker. Manglende overhol-

77

⊘ ELEVEISTÄ

Ennen kuin ryhdyt käyttämään laitetta, lue ohjeet huolellisesti loppuun. Säilytä ohjeet myöhemmän käytön tai seuraavien omistajien varalta.

Jos käyttöohjetta ja turvallisuusohjeita ei oteta huomioon, tuotteessa voi syntyä vaurioita tai sen käyttöä ja muut henkilöt ovat vaarassa (loukkaantumisia).

Käyttöohje perustuu Euroopan unionin voimassa olevin standardeihin ja sääntöihin. Ota tässä huomioon myös käyttömaassa voimassa olevat lait ja ohjeistukset.

MÄÄRÄYSTENMUKAINEN KÄYTTÖ

Tuote on tarkoitettu ikkulettavaksi valonlähteeksi, eikä sitä ole tarkoitettu muihin käyttötarkoituksiin. Tuote on tarkoitettu vain yksityisen käyttöön kotona, eikä se sovellu yrityskäyttöön eikä huoneen valaisuun kotona, vaan ainoastaan käyttettäväksi käyttöohjeen mukaisesti. Käyttö muunlaisen tarkoituksen katsotaan määräystenvastaiseksi ja se voi aiheuttaa esinevahinkoja tai henkilövahinkoja. Valmistaja ei vastaa vahingoista, jotka ovat syntyneet viheellisestä tai määräystenvastaisesta käytöstä.

⚠ YLEISET TURVALLISUUSOHJEET

Tätä tuotetta voivat käyttää yli 8-vuotiaat lapset sekä henkilöt, joiden ruumiilliset, aistimil-

78

⊘ SICHERHEITSHINWEISE

Lesen Sie die Betriebsanleitung vollständig und aufmerksam bevor Sie das Produkt in Betrieb nehmen. Bewahren Sie die Betriebsanleitung für den späteren Gebrauch oder einen nachfolgenden Besitzer auf. Die Nichtbeachtung dieser Betriebsanleitung und Sicherheitshinweise kann zu Schäden am Produkt und Gefahren (Personenschäden) für den Benutzer und andere Personen führen.
Die Betriebsanleitung basiert auf den geltenden Standards und Regeln der Europäischen Union. Beachten Sie auch die landesspezifischen Gesetze und Richtlinien des Bestimmungslandes.

BESTIMMUNGSGEMÄSSE VERWENDUNG

Das Produkt ist eine mobile Lichtquelle und nicht bestimmt für andere Zwecke. Das Produkt ist ausschließlich bestimmt für den privaten Gebrauch im Haushalt und nicht für den gewerblichen Gebrauch oder zur Raumbeleuchtung im Haushalt. Alle nicht gemäß der Gebrauchsanweisung beschriebenen Verwendungen gelten als nicht bestimmungsgemäß und können zu Sachschäden oder Personenschäden führen. Für Schäden aus nicht bestimmungsgemäßer Verwendung haften wir nicht.

⚠ ALLGEMEINE SICHERHEITSHINWEISE

Das Produkt darf von Personen mit einem Alter von mindestens 8 Jahren und von Personen mit einer ausreichenden körperlichen, sensorischen oder geistigen Fähigkeit oder mangelnder Erfahrung und Kenntnis benutzt werden, wenn sie

85

unter Aufsicht stehen oder bezüglich des sicheren Gebrauchs des Produktes unterwiesen sind und die daraus entstehenden Gefahren verstehen. Kinder dürfen nicht mit dem Produkt spielen. Reinigung und Benutzerwartung darf von Kindern ohne Aufsicht nicht durchgeführt werden.

Halten Sie das Produkt und die Verpackung von Kindern fern. Das Produkt ist kein Spielzeug. Achten Sie bei Kindern darauf, dass sie nicht mit dem Produkt bzw. der Verpackung spielen.

Augenverletzungen vermeiden - Niemals direkt in den Lichtstrahl oder in das Gesicht anderer Personen leuchten. Wenn dies zu lange dauert, kann der Anteil des blauen Lichts zu Netzhautschäden führen.

Niemals ein Produkt, das an das Netz angeschlossen ist, mit nassen Händen anfassen, wenn es ins Wasser gefallen ist. Ziehen Sie in diesem Fall zuerst die Hauptsicherung aus und ziehen dann erst den Netzstecker.

Niemals in explosionsgefährlichen Umgebungen, wo sich brennbare Gase, Dämpfe oder Stäube befinden, verwenden.

Das Produkt niemals in Wasser oder andere Flüssigkeiten eintauchen.

Alle Gegenstände, die beleuchtet werden, müssen einen Abstand von mindestens 10 cm zum Leuchtmittel haben.

Das Produkt nur mit Zubehör betreiben, das mit der Lieferung enthalten ist.

Niemals den Akku öffnen, quetschen, erhitzen oder verbrennen. Nicht in Feuer werfen.

Das Produkt nur in geschlossenen, trockenen, ausreichend großen Räumen, mit ausreichendem Abstand zu brennbaren Materialien und Flüssigkeiten laden. Andernfalls können Verbrennungen und Brände entstehen.

Ausgelaufene Batterie-/Akkuflüssigkeit kann bei Kontakt mit Körperteilen Ätzverletzungen verursachen. Betroffene Stellen bei Hautkontakt sofort mit sauberem Wasser abspülen und direkt einen Arzt aufsuchen.

Anschlussklemmen und Batterien/Akkus nicht kurzschließen.

⚠ GEFAHR VON BRAND OD. EXPLOSION

Nicht benutzen, wenn das Produkt noch in der Verpackung ist. Produkt nicht abdecken -

86

⊘ ALGEMENE AANWIJZINGEN

- Niet meer gooien of laten vallen
- De LED-afdekking kan niet worden vervangen. Als de afdekking beschadigd is, moet het product als afval worden verwijderd.
- De LED-lichtbron kan niet worden vervangen. Als de levensduur van de LED eindigt, moet de complete lamp worden vervangen.
- Het product niet wijzigen! Reparatiewerkzaamheden mogen alleen door de producent of een daardoor aangewezen servicemonteur of een vergelijkbaar gekwalificeerde persoon worden uitgevoerd.
- De stekker van het apparaat mag alleen aan de stekker zelf of de stekkerbehuizing, maar nooit aan de kabel, uit het stopcontact worden getrokken.
- De gegevens voor de lamp en netadapter, evenals de netspanning op het stopcontact moeten met het typeplaatje overeenkomen.
- De lamp mag niet op de kant van de lichtbron worden geliegd of op deze kant vallen.

⊘ OPLAADBARE ACCUPACK

Het product bevat een niet-vervangbare accupack. Zodra de accu leeg is, deze onmiddellijk weer opladen.
De accu loskoppelen van de oplader zodra deze is opgeladen.
Wanneer sprake is van een lekkende energiebron, de vloeistof met handschoenen aan met een droge doek verwijderen.

⊘ MILIEU-INFORMATIE | AFVALVERWIJDERING

De verpakking bestaat uit milieuvriendelijke materialen die gescheiden moeten worden afgevoerd bij lokale recyclingcentra.
Let hierbij op de betreffende verpakkingsmarkering [kunststoffen/papier/karton/compostmaterialen/enz.].

Voer het onbruikbare product als afval af overeenkomstig de wettelijke

87

⊘ ÄLGEMEINE SICHERHEITSHINWEISE

Bewahren Sie die Betriebsanleitung für den späteren Gebrauch oder einen nachfolgenden Besitzer auf. Die Nichtbeachtung dieser Betriebsanleitung und Sicherheitshinweise kann zu Schäden am Produkt und Gefahren (Personenschäden) für den Benutzer und andere Personen führen.
Die Betriebsanleitung basiert auf den geltenden Standards und Regeln der Europäischen Union. Beachten Sie auch die landesspezifischen Gesetze und Richtlinien des Bestimmungslandes.

BESTIMMUNGSGEMÄSSE VERWENDUNG

Das Produkt ist eine mobile Lichtquelle und nicht bestimmt für andere Zwecke. Das Produkt ist ausschließlich bestimmt für den privaten Gebrauch im Haushalt und nicht für den gewerblichen Gebrauch oder zur Raumbeleuchtung im Haushalt. Alle nicht gemäß der Gebrauchsanweisung beschriebenen Verwendungen gelten als nicht bestimmungsgemäß und können zu Sachschäden oder Personenschäden führen. Für Schäden aus nicht bestimmungsgemäßer Verwendung haften wir nicht.

⚠ ÄLGEMENE VEILIGHEIDSVOORSCHRIFTEN

Dit product mag door kinderen vanaf 8 jaar en door personen

88

met beperkte lichamelijke, zintuiglijke of mentale vermogens of weinig ervaring en/of kennis worden gebruikt indien zij onder toezicht staan of over een veilig gebruik van het apparaat worden geïnstrueerd en de mogelijke gevaren kennen. Kinderen mogen niet met het product spelen. De reiniging en het onderhoud niet door kinderen laten uitvoeren als zij niet onder toezicht staan.

Houd kinderen uit de buurt van het product en de verpakking. Het product is geen speelgoed. Bij kinderen moet erop worden gelet dat ze niet met het product c.q. de verpakking gaan spelen.

Oogletsel voorkomen - nooit rechtstreeks in de lichtstraal kijken of andere personen in het gezicht schijnen. Als dit te lang duurt, kan door de

89

aby przewód przytączeniowy nie był naprężony ani nie stykał się z ostrymi krawędziami, chemikaliami i rozpuszczalnikami.

Wszystkie oświetlane przedmioty muszą znajdować się w odległości przynajmniej 10 cm od lampy.

Produkt używać wyłącznie z akcesoriami stanowiącymi element dostarczonego zestawu.

Nigdy nie próbować otwierać, zgniatać, podgrzewać ani podpalać baterii/akumulatora. Nie wrzucać do ognia.

Produkt wolno ładować tylko w zamkniętych, suchych i przestronnych pomieszczeniach, z dala od palnych materiałów i cieczy. Nieprzestrzeganie tej zasady może skutkować oparzeniami i pożarami.

90

Ciecz wyciekająca z baterii/akumulatora może spowodować oparzenia. W przypadku kontaktu natychmiast przemyć dotknięte miejsca świeżą wodą i natychmiast skontaktować się z lekarzem.

Nie zwierać zacisków ani baterii.

⚠ NIEZEZPIECZEŃSTWO POŻARU I WYBUCHU

Nie używać w opakowaniu.

Nie zakrywać produktu – niebezpieczeństwo pożaru.

Nigdy nie narażać produktu na ekstremalne obciążenia takie jak np. skrajnie wysokie/niskie temperatury.

Nie używać produktu w deszczu lub wilgotnych pomieszczeniach.

⊘ WSKAZÓWKI OGÓLNE

- Nie rzucać produktem i nie dopuszczać do jego upadku
- Nie ma możliwości wymiany ostony diod LED. W razie uszkodzenia obudowy cały produkt trzeba poddać utylizacji.
- Nie ma możliwości wymiany źródła światła LED. Jeżeli dioda LED się

91

wyczerpie, trzeba wymienić całą lampę.

- Nie modyfikuj produktu! Naprawy urządzenia wolno zlecać wyłącznie producentowi lub autoryzowanym przez niego serwisantom albo innym osobom o porównywalnych kwalifikacjach.
- Odłączać urządzenie od zasilania wyłącznie ciągnąc za wtyk lub obudowę wtyku, nigdy za przewód.
- Parametry lampy, zasilacza oraz napięcia sieciowego w gniazdku elektrycznym muszą być zgodne z danymi na tabliczce znamionowej.
- Nie odkładać lampy źródłem światła skierowanym do podłoża i nie dopuszczać, aby w taki sposób upadła.

⊘ AKUMULATOR WIELOKROTNEGO ŁADOWANIA

Produkt zawiera niewymienny akumulator; jeśli akumulator jest rozładowany, należy go natychmiast naładować.
Po całkowitym naładowaniu odłączyć od ładowania. W przypadku wycieku ze źródła energii, usunąć ciecz przy użyciu rękawic ochronnych i suchej szmatki. Przed pierwszym użyciem całkowicie naładować akumulator

⊘ WSKAZÓWKI DOTYCZĄCE OCHRONY ŚRODOWISKA I UTYLIZACJA

Opakowanie wykonane jest z materiałów przyjaznych dla środowiska, które należy utylizować w lokalnych punktach recyklingu zgodnie z rodzajem odpadów.
W tym celu należy przestrzegać odpowiednich oznaczeń na opakowaniu [tworzywa sztuczne/papier/tektura/materiały kompozytowe/itp.].

Bezużyteczny produkt zutylizować zgodnie z obowiązującymi przepisami. Oznaczenie „pojemnik na śmieci" wskazuje, że urządzenia elektryczne nie mogą być wyrzucane wraz z normalnymi odpadami domowymi. Korzystać z systemów zwrotu i zbiórki w swojej gminie/mieście, oddawać do specjalnego punktu zbiórki zużytego sprzętu lub zwrócić się do sprzedawcy, u którego produkt został zakupiony.
Zużyte baterie i akumulatory, które nie są zamknięte w zużytym sprzęcie lub można je łatwo wyjąć, a także lampy, które można wyjąć bez uszkodzenia, należy utylizować oddzielnie.
Sprzedawcy sprzętu elektrycznego i elektronicznego [powierzchnia sprzedaży min. 400 m²] oraz sprzedawcy artykułów spożywczych [powierzchnia sprzedaży min. 800 m²], którzy kilka razy w roku lub na stałe oferują i dostarczają sprzęt elektryczny, są zobowiązani do bezpłatnego odbioru starego sprzętu przy zakupie nowego urządzenia. Są oni również zobowiązani do przyjmowania małych urządzeń (maksymalnie 3 sztuki w ciągu roku kalendarzowego), których wymiary zewnętrzne nie przekraczają 25 cm, niezależnie od zakupu nowego urządzenia.
Przed zwrotem lub utylizacją należy usunąć wszystkie dane osobowe.

92

Baterie i akumulatory zawarte w urządzeniach elektrycznych należy utylizować zgodnie z lokalnymi przepisami lub wymogami, oddzielając je od urządzeń i bezpłatnie oddając do odpowiednich punktów zbiórki [dyrektywa 2006/66/WE + zmiany]. Oznaczenie „pojemnik na śmieci" wskazuje, że baterie i akumulatory nie mogą być wyrzucane wraz z normalnymi odpadami domowymi. Zużyte baterie i akumulatory należy utylizować w stanie rozładowanym.
W przypadku niewłaściwej utylizacji do środowiska mogą się uwalniać toksyczne składniki, które mają szkodliwy wpływ na ludzi, zwierzęta i rośliny. W ten sposób spełnia się obowiązek ustawowy i przyczynia do ochrony środowiska naturalnego.

⊘ BATERIE I AKUMULATORY ZAWIERAJĄCE LIT

Przed utylizacją baterii i akumulatorów zawierających lit zakleić taśmą bieguny, aby zapobiec zewnętrznemu zwarciu. Zwarcie może spowodować pożar lub wybuch.

⊘ AKUMULATOR WIELOKROTNEGO ŁADOWANIA

- Produkt zawiera wymienny akumulator; jeśli akumulator jest rozładowany, należy go natychmiast naładować.
- Po całkowitym naładowaniu odłączyć od ładowania.
- W przypadku wycieku ze źródła energii, usunąć ciecz przy użyciu rękawic ochronnych i suchej szmatki.
- Dla zapewnienia odpowiedniej żywotności ładować akumulator przynajmniej raz na 3 miesiące.
- Nie otwierać akumulatora! Istnieje niebezpieczeństwo zwarcia. Otwarcie akumulatora powoduje utratę wszelkich roszczeń gwarancyjnych.

⊘ KONSERWACJA I PIELĘGNACJA

Jeżeli produkt nie będzie używany, to przed rozpoczęciem przechowywania naładować akumulator, aby zapobiec jego głębokiemu rozładowaniu. Procedurę powtarzać co sześć miesięcy.

⊘ OPIS PRODUKTU

1. Górna dioda LED
2. Dioda LED COB
3. Gniazdo ładowania z gumową osłoną
4. Wskaźnik ładowania i ostrzegania
5. Klips
6. Przycisk włączania/wyłączania
7. Magnes

93

⊘ URUCHOMIENIE

Włączyć lampę za pomocą przycisku włączania/wyłączania
1x LED COB – niski poziom
2x LED COB – wysoki poziom
3x górna dioda LED
4x wył.

Wskaźnik ładowania i ostrzegania:
Ładowanie: dioda LED wskaźnika świeci się na czerwono
Całkowite naładowanie: dioda LED wskaźnika świeci się na zielono
Niski poziom naładowania akumulatora: dioda LED wskaźnika świeci się na czerwono
Akumulator rozładowany / należy natychmiast naładować lampę: dioda LED wskaźnika miga na czerwono
Świecenie i ładowanie w tym samym czasie jest niemożliwe i niedozwolone.

⊘ WYKLUCZENIE ODPOWIEDZIALNOŚCI

Informacje zawarte w niniejszej instrukcji obsługi mogą ulec zmianie bez wcześniejszego powiadamiania. Nie ponosimy odpowiedzialności za bezpośrednie, pośrednie, przypadkowe ani inne szkody oraz szkody następcze, będące skutkiem nieprawidłowej obsługi / niewłaściwego użytkowania lub nieprzestrzegania informacji zawartych w niniejszej instrukcji obsługi.

⊘ INFORMACJA NA TEMAT GWARANCJI

Nasze warunki gwarancji można znaleźć w Internecie pod adresem www.ansmann.de. Gwarancja nie obejmuje uszkodzeń urządzenia powstałych wskutek nieprzestrzegania instrukcji obsługi. Nie narusza to praw do ustawowej rękojmi.

produkt spełnia wymogi dyrektyw unijnych.

Zmiany techniczne zastrzeżone. Odpowiedzialność z tytułu błędów drukarskich wykluczona.

94

⊘ TURVALLISUUS - OHJEIDEN SELITYKSET

Ota huomioon seuraavat merkit ja sanat, joilta on käytetty käyttöohjeessa, tuotteessa ja sen pakkauksessa:

- ⓘ – **Tiedoksi** | Hyödyllinen lisätietoa tuotteesta
- ⊘ – **Huomautus** | Tämä huomautus varoittaa kaikentyyppisistä mahdollisista vahingoista
- ⚠ – **Varo** | Huomio - vaarana loukkaantumiset
- ⚠ – **Varoitus** | Huomio – vaara! Voi johtaa vakaviin tapaturmiin tai kuole maan

YLEISTÄ TIETOA / ESIPUHE

Ota kaikki osat ulos pakkauksesta ja tarkasta, ettei mitään puutu ja ettei vaurioita ole. Älä ota tuotetta käyttöön, jos se on vaurioituntut. Ota tällöin yhteyttä alan valtuutettuun liikkeeseen tai valmistajan huolto-osoitteeseen. Tässä käyttöohjeessa on tärkeää tietoa tämän tuotteen käytöstä ja käyttöönottoa. Tätä tuotetta nimitetään myöhemmin tekstissä vain valaisimeksi tai tuotteeksi.

Lue koko käyttöohje huolellisesti läpi ennen tuotteen käyttöönottoa. Säilytä käyttöohje myöhempää käyttöä tai seuraavaa omistajaa varten.

Jos käyttöohjetta ja turvallisuusohjeita ei oteta huomioon, tuotteessa voi syntyä vaurioita tai sen käyttöjä ja muut henkilöt ovat vaarassa (loukkaantumisia).

Käyttöohje perustuu Euroopan unionin voimassa olevin standardeihin ja sääntöihin. Ota tässä huomioon myös käyttömaassa voimassa olevat lait ja ohjeisäännöt.

MÄÄRÄYSTENMUKAINEN KÄYTTÖ

Tuote on tarkoitettu ikkulettavaksi valonlähteeksi, eikä sitä ole tarkoitettu muihin käyttötarkoituksiin. Tuote on tarkoitettu vain yksityisen käyttöön kotona, eikä se sovellu yrityskäyttöön eikä huoneen valaisuun kotona, v